

Bevor Sie sich entschließen ein Rezept nachzumachen, seien Sie sich sicher, dass Sie auf keinen der Inhaltsstoffe allergisch reagieren. Wir übernehmen keinerlei Haftung für eventuell auftretende Schäden!

Rezept # 29 – Tinktur-Rezept gegen Lippenherpes mit schneller Heilung






Zutaten:

- 10 ml destilliertes Wasser
- 01 ml Grapefruitkernextrakt
- 2 Tropfen DMSO
- Wattestäbchen aus Baumwolle
- kolloidales Silber
- 10 ml Braunglasflasche
-
-

Lippenherpes, ein Fluch, der darunter leidet. Hier nun ein überaus wirksames Rezept, wie Ihr in Rekordzeit den Virus inaktiv macht und falls es schon geschehen ist, die Heilung extrem beschleunigt

Nehmt eins der 10 ml Fläschchen und füllt dort 10 ml destilliertes Wasser ein. Nun noch 1 ml Grapefruitkernextrakt und 2 Tropfen DMSO und fertig ist die Mischung. Das Grapefruitkernextrakt macht den Virus bereits nach 10 Minuten inaktiv. Benutzt Eure Lippen alle 3-4 Stunden mit der Tinktur und erlebe die erstaunliche Wirkung. Schon nach dem ersten benutzen der Tinktur nimmt die Spannung in den Lippen deutlich ab. Das DMSO sorgt dafür, dass das Grapefruitkernextrakt tief eindringt und macht den Virus bereits nach 10 Minuten inaktiv. Zur besseren Heilung der Lippen, sollten schon Bläschen entstanden sein, sprüht oder tupft 3-4 täglich das kolloidale Silber drauf, dies beschleunigt extrem die Heilung!

Bezugsquellen der Zutaten:

<i>Grapefruitkernextrakt</i>	
<i>DMSO</i>	
<i>10 ml Braunglas Flasche</i>	
<i>kolloidales Silber</i>	
<i>Wattestäbchen</i>	

Wenn Euch meine Rezepte gefallen und Wirkung zeigen, würde ich mich über den einen oder anderen Spendenbeitrag freuen! Wir wünschen viel Erfolg und bleiben Sie gesund! ©

